

明安國際企業股份有限公司及子公司
合併財務報告暨會計師核閱報告
民國 107 年及 106 年第一季
(股票代碼 8938)

公司地址：高雄市小港區中林路 26 號
電 話：(07)872-1410

明安國際企業股份有限公司及子公司
民國107年及106年第一季合併財務報告暨會計師核閱報告
目 錄

<u>項</u>	<u>目</u>	<u>頁 次</u>
一、	封面	1
二、	目錄	2 ~ 3
三、	會計師核閱報告	4 ~ 5
四、	合併資產負債表	6 ~ 7
五、	合併綜合損益表	8
六、	合併權益變動表	9
七、	合併現金流量表	10 ~ 11
八、	合併財務報表附註	12 ~ 50
	(一) 公司沿革	12
	(二) 通過財務報告之日期及程序	12
	(三) 新發布及修訂準則及解釋之適用	12 ~ 14
	(四) 重大會計政策之彙總說明	14 ~ 20
	(五) 重大會計判斷、估計及假設不確定性之主要來源	20
	(六) 重要會計項目之說明	20 ~ 36
	(七) 關係人交易	36
	(八) 質押之資產	36
	(九) 重大或有負債及未認列之合約承諾	37

項	目	頁	次
(十)	重大之災害損失	37	
(十一)	重大之期後事項	37	
(十二)	其他	37 ~ 48	
(十三)	附註揭露事項	49	
(十四)	部門資訊	50	

會計師核閱報告

(107)財審報字第 17005364 號

明安國際企業股份有限公司 公鑒：

前言

明安國際企業股份有限公司及子公司(以下簡稱「明安集團」)民國 107 年及 106 年 3 月 31 日之合併資產負債表，暨民國 107 年及 106 年 1 月 1 日至 3 月 31 日之合併綜合損益表、合併權益變動表、合併現金流量表，以及合併財務報表附註(包括重大會計政策彙總)，業經本會計師核閱竣事。依「證券發行人財務報告編製準則」及金融監督管理委員會認可之國際會計準則第三十四號「期中財務報導」編製允當表達之合併財務報表係管理階層之責任，本會計師之責任係依據核閱結果對合併財務報表作成結論。

範圍

除保留結論之基礎段所述者外，本會計師係依照審計準則公報第六十五號「財務報表之核閱」執行核閱工作。核閱合併財務報表時所執行之程序包括查詢(主要向負責財務與會計事務之人員查詢)、分析性程序及其他核閱程序。核閱工作之範圍明顯小於查核工作之範圍，因此本會計師可能無法察覺所有可藉由查核工作辨認之重大事項，故無法表示查核意見。

保留結論之基礎

如合併財務報表附註四(三)所述，列入上開合併財務報表之部分非重要子公司之同期間財務報表未經會計師核閱，其民國 107 年及 106 年 3 月 31 日之資產總額分別為新台幣 765,500 仟元及新台幣 702,858 仟元，均占合併資產總額之 12%；負債總額分別為新台幣 292,084 仟元及新台幣 247,351 仟元，均占合併負債總額之 13%；其民國 107 年及 106 年 1 月 1 日至 3 月 31 日之綜合損益總額分別為新台幣 31,292 仟元及新台幣 24,294 仟元，分別占合併綜合損益總額之 54%及 80%。

保留結論

依本會計師核閱結果，除保留結論之基礎段所述部分非重要子公司之財務報表倘經



資誠

會計師核閱，對合併財務報表可能有所調整之影響外，並未發現上開合併財務報表在所有重大方面有未依照「證券發行人財務報告編製準則」及金融監督管理委員會認可之國際會計準則第三十四號「期中財務報導」編製，致無法允當表達明安集團民國 107 年及 106 年 3 月 31 日之合併財務狀況，暨民國 107 年及 106 年 1 月 1 日至 3 月 31 日之合併財務績效及合併現金流量之情事。

資 誠 聯 合 會 計 師 事 務 所

廖阿甚

會計師


王國華

廖阿甚
王國華



前行政院金融監督管理委員會
核准簽證文號：金管證審字第 1010015969 號
前財政部證券暨期貨管理委員會
核准簽證文號：(87)台財證(六)第 68790 號

中 華 民 國 1 0 7 年 5 月 1 0 日



明安國際證券股份有限公司及子公司

合併資產負債表


民國 107 年 3 月 31 日及民國 106 年 12 月 31 日、3 月 31 日

(民國 107 年及 106 年 3 月 31 日之合併資產負債表業經核閱，未依一般公認審計準則查核)

單位：新台幣仟元

資	產	附註	107 年 3 月 31 日		106 年 12 月 31 日		106 年 3 月 31 日	
			金 額	%	金 額	%	金 額	%
流動資產								
1100	現金及約當現金	六(一)	\$ 982,320	16	\$ 989,078	15	\$ 1,002,830	18
1110	透過損益按公允價值衡量之金融	六(二)						
	資產—流動		2,223	-	1,368	-	-	-
1150	應收票據淨額		6,349	-	5,980	-	3,079	-
1170	應收帳款淨額	六(四)	2,050,603	32	2,288,717	34	1,734,400	30
1200	其他應收款		16,946	-	19,173	-	17,316	-
1220	本期所得稅資產		6,245	-	329	-	353	-
130X	存貨	六(五)	1,441,127	23	1,499,438	23	1,143,131	20
1410	預付款項	六(六)	116,094	2	126,101	2	89,328	2
1470	其他流動資產		34,906	1	6,227	-	12,834	-
11XX	流動資產合計		<u>4,656,813</u>	<u>74</u>	<u>4,936,411</u>	<u>74</u>	<u>4,003,271</u>	<u>70</u>
非流動資產								
1517	透過其他綜合損益按公允價值衡	六(三)						
	量之金融資產—非流動		55	-	-	-	-	-
1543	以成本衡量之金融資產—非流動	十二(四)	-	-	55	-	55	-
1600	不動產、廠房及設備	六(七)及						
		八	1,467,627	23	1,480,810	23	1,551,674	27
1780	無形資產	六(八)	18,476	-	18,519	-	8,236	-
1840	遞延所得稅資產		59,380	1	56,590	1	59,324	1
1915	預付設備款		76,089	1	77,769	1	37,461	1
1990	其他非流動資產—其他	六(九)及						
		八	52,732	1	55,482	1	57,282	1
15XX	非流動資產合計		<u>1,674,359</u>	<u>26</u>	<u>1,689,225</u>	<u>26</u>	<u>1,714,032</u>	<u>30</u>
1XXX	資產總計		<u>\$ 6,331,172</u>	<u>100</u>	<u>\$ 6,625,636</u>	<u>100</u>	<u>\$ 5,717,303</u>	<u>100</u>

(續次頁)



明安國際企業發展有限公司及子公司

合併資產負債表
民國 107 年 3 月 31 日及 106 年 12 月 31 日、3 月 31 日

(民國 107 年及 106 年 3 月 31 日之合併資產負債表業經核閱，未依一般公認審計準則查核)

單位：新台幣仟元

負債及權益	附註	107 年 3 月 31 日		106 年 12 月 31 日		106 年 3 月 31 日		
		金 額	%	金 額	%	金 額	%	
流動負債								
2100	短期借款	六(十)及 八	\$ 28,896	-	\$ 90,454	2	\$ 25,987	-
2110	應付短期票券	六(十一)	39,955	1	-	-	-	-
2120	透過損益按公允價值衡量之金融 負債—流動	六(十二)	24	-	-	-	-	-
2150	應付票據		1,132	-	1,697	-	1,922	-
2170	應付帳款		1,082,812	17	1,203,816	18	929,982	16
2200	其他應付款	六(十三)	828,097	13	1,061,639	16	770,649	14
2230	本期所得稅負債		103,943	2	85,314	1	80,511	1
2300	其他流動負債		27,161	-	36,076	1	33,551	1
21XX	流動負債合計		<u>2,112,020</u>	<u>33</u>	<u>2,478,996</u>	<u>38</u>	<u>1,842,602</u>	<u>32</u>
非流動負債								
2570	遞延所得稅負債		104,299	2	89,243	1	56,135	1
2640	淨確定福利負債—非流動		69,473	1	69,476	1	63,289	1
2670	其他非流動負債—其他		535	-	525	-	507	-
25XX	非流動負債合計		<u>174,307</u>	<u>3</u>	<u>159,244</u>	<u>2</u>	<u>119,931</u>	<u>2</u>
2XXX	負債總計		<u>2,286,327</u>	<u>36</u>	<u>2,638,240</u>	<u>40</u>	<u>1,962,533</u>	<u>34</u>
權益								
歸屬於母公司業主之權益								
股本								
3110	普通股股本	六(十六)	1,353,127	21	1,353,127	21	1,333,757	23
資本公積								
3200	資本公積	六(十) 六(十七)	781,236	13	781,236	11	733,780	13
保留盈餘								
3310	法定盈餘公積	六(十八)	698,847	11	698,847	11	664,300	12
3320	特別盈餘公積		21,412	-	21,412	-	-	-
3350	未分配盈餘		912,951	15	857,118	13	758,982	13
其他權益								
3400	其他權益		(55,978)	(1)	(65,616)	(1)	(93,237)	(1)
31XX	歸屬於母公司業主之權益合計		<u>3,711,595</u>	<u>59</u>	<u>3,646,124</u>	<u>55</u>	<u>3,397,582</u>	<u>60</u>
36XX	非控制權益		<u>333,250</u>	<u>5</u>	<u>341,272</u>	<u>5</u>	<u>357,188</u>	<u>6</u>
3XXX	權益總計		<u>4,044,845</u>	<u>64</u>	<u>3,987,396</u>	<u>60</u>	<u>3,754,770</u>	<u>66</u>
重大或有負債及未認列之合約承諾 九								
3X2X	負債及權益總計		<u>\$ 6,331,172</u>	<u>100</u>	<u>\$ 6,625,636</u>	<u>100</u>	<u>\$ 5,717,303</u>	<u>100</u>

後附合併財務報表附註為本合併財務報告之一部分，請併同參閱。

董事長：鄭錫潛

經理人：鄭錫潛

會計主管：郭怡妙



明安國際企業股份有限公司及子公司

合併損益表
民國107年1月1日至3月31日
(僅經核閱,未經會計師查核)

單位：新台幣仟元
(除每股盈餘為新台幣元外)

項目	附註	107年1月1日至3月31日		106年1月1日至3月31日	
		金額	%	金額	%
4000 營業收入	六(十九)	\$ 2,719,805	100	\$ 2,669,769	100
5000 營業成本	六(五)(八)(二十三)(二十四)	(2,361,343)	(87)	(2,255,636)	(84)
5900 營業毛利		358,462	13	414,133	16
營業費用	六(八)(二十三)(二十四)				
6100 推銷費用		(50,611)	(2)	(49,632)	(2)
6200 管理費用		(99,783)	(3)	(97,825)	(4)
6300 研究發展費用		(86,342)	(3)	(82,431)	(3)
6450 預期信用減損(損失)利益		2,134	-	-	-
6000 營業費用合計		(234,602)	(8)	(229,888)	(9)
6500 其他收益及費損淨額	六(二十)	26,186	1	19,324	1
6900 營業利益		150,046	6	203,569	8
營業外收入及支出					
7010 其他收入	六(二十一)	2,016	-	998	-
7020 其他利益及損失	六(二十二)	(74,905)	(3)	(104,144)	(4)
7050 財務成本		(77)	-	5	-
7000 營業外收入及支出合計		(72,966)	(3)	(103,141)	(4)
7900 稅前淨利		77,080	3	100,428	4
7950 所得稅(費用)利益	六(二十五)	(29,762)	(1)	1,706	-
8200 本期淨利		\$ 47,318	2	\$ 102,134	4
其他綜合損益					
不重分類至損益之項目					
8349 與不重分類之項目相關之所得稅	六(二十五)	\$ 493	-	\$ -	-
後續可能重分類至損益之項目					
8361 國外營運機構財務報表換算之兌換差額		9,638	-	(71,825)	(3)
8300 其他綜合損益(淨額)		\$ 10,131	-	(\$ 71,825)	(3)
8500 本期綜合損益總額		\$ 57,449	2	\$ 30,309	1
淨利(損)歸屬於：					
8610 母公司業主		\$ 55,340	2	\$ 108,881	4
8620 非控制權益		(8,022)	-	(6,747)	-
合計		\$ 47,318	2	\$ 102,134	4
綜合損益總額歸屬於：					
8710 母公司業主		\$ 65,471	2	\$ 37,056	1
8720 非控制權益		(8,022)	-	(6,747)	-
合計		\$ 57,449	2	\$ 30,309	1
每股盈餘	六(二十六)				
9750 基本		\$ 0.41		\$ 0.82	
9850 稀釋		\$ 0.41		\$ 0.81	

後附合併財務報表附註為本合併財務報告之一部分，請併同參閱。

董事長：鄭錫潛




經理人：鄭錫潛



會計主管：郭怡妙





明安國際有限公司及子公司
民國107年3月31日
(僅供參考)

單位：新台幣仟元

附註	於母本公司		於子公司		其他		其他		之		之		之		權益
	普通股本	發行溢價	認列對子公司所有權益變動數	員工認股權	法定盈餘	特別盈餘	未分配盈餘	國外營運機構財務報表換算之兌換差	總計	非控制權益	權益總額				
106年1月1日至3月31日															
106年1月1日餘額	\$ 1,333,757	\$ 670,464	\$ 16,480	\$ 28,404	\$ 18,432	\$ 664,300	\$ -	\$ 650,101	(\$ 21,412)	\$ 3,360,526	\$ 363,935	\$ 3,724,461			
本期淨利	-	-	-	-	-	-	-	108,881	-	108,881	(6,747)	102,134			
本期其他綜合損益	-	-	-	-	-	-	-	-	(71,825)	(71,825)	-	(71,825)			
員工認股權註銷	-	-	-	(464)	464	-	-	-	-	-	-	-			
106年3月31日餘額	\$ 1,333,757	\$ 670,464	\$ 16,480	\$ 27,940	\$ 18,896	\$ 664,300	\$ -	\$ 758,982	(\$ 93,237)	\$ 3,397,582	\$ 357,188	\$ 3,754,770			
107年1月1日至3月31日															
107年1月1日餘額	\$ 1,353,127	\$ 739,866	\$ 16,480	\$ -	\$ 24,890	\$ 698,847	\$ 21,412	\$ 857,118	(\$ 65,616)	\$ 3,646,124	\$ 341,272	\$ 3,987,396			
本期淨利	-	-	-	-	-	-	-	55,340	-	55,340	(8,022)	47,318			
本期其他綜合損益	-	-	-	-	-	-	-	493	9,638	10,131	-	10,131			
107年12月31日餘額	\$ 1,353,127	\$ 739,866	\$ 16,480	\$ -	\$ 24,890	\$ 698,847	\$ 21,412	\$ 912,951	(\$ 55,978)	\$ 3,711,595	\$ 333,250	\$ 4,044,845			

106年1月1日至3月31日

106年1月1日餘額

本期淨利

本期其他綜合損益

員工認股權註銷

106年3月31日餘額

107年1月1日至3月31日

107年1月1日餘額

本期淨利

本期其他綜合損益

107年12月31日餘額

後附合併財務報表附註為本合併財務報告之一部分，請併同參閱。



董事長：靳錫階



經理人：靳錫階

會計主管：郭怡鈔




 明安國際企業股份有限公司及子公司
 合併現金流量表
 民國107年1月1日至3月31日
 (僅經核閱未經會計師查核)

單位：新台幣仟元

	附註	107年1月1日 至3月31日	106年1月1日 至3月31日
營業活動之現金流量			
本期稅前淨利		\$ 77,080	\$ 100,428
調整項目			
收益費損項目			
折舊費用	六(二十三)	74,715	84,927
攤銷費用	六(二十三)	4,720	4,367
長期預付租金攤銷數(帳列攤銷費用)	六(九)(二十三)	425	430
預期信用減損利益	十二(二)	(2,134)	-
呆帳費用提列數	十二(四)	-	1,391
透過損益按公允價值衡量金融資產及負債 淨利益	六(二十二)	(6,197)	-
利息收入	六(二十一)	(1,266)	(594)
利息費用		30	56
處分及報廢不動產、廠房及設備(利益)損 失	六(二十二)	(24)	23
不動產、廠房及設備轉列費用數		279	25
與營業活動相關之資產/負債變動數			
與營業活動相關之資產之淨變動			
透過損益按公允價值衡量之金融資產減 少		5,459	-
應收票據(增加)減少		(369)	7,178
應收帳款減少		255,061	493,010
其他應收款減少		2,365	562
存貨減少		63,334	125,205
預付款項減少		11,413	4,305
其他流動資產增加		(28,686)	(3,477)
與營業活動相關之負債之淨變動			
透過損益按公允價值衡量之金融負債減 少		(64)	-
應付票據(減少)增加		(565)	280
應付帳款減少		(129,700)	(306,812)
其他應付款減少		(230,610)	(137,157)
其他流動負債減少		(8,944)	(7,159)
應計退休金負債(減少)增加		(3)	4
其他營業負債增加		-	(1)
營運產生之現金流入		86,319	366,991
本期所得稅支付數		(3,621)	(26,676)
營業活動之淨現金流入		82,698	340,315

(續次頁)


 明安國際企業股份有限公司及子公司
 合併現金流量表
 民國107年及106年1月1日至3月31日
 (僅經核閱未經核閱會計準則查核)

單位：新台幣仟元

	附註	107年1月1日 至3月31日	106年1月1日 至3月31日
投資活動之現金流量			
購置不動產、廠房及設備	六(二十八)	(\$ 36,764)	(\$ 16,138)
預付設備款增加		(30,916)	(13,152)
處分不動產、廠房及設備價款		162	619
存出保證金增加		(202)	(588)
存出保證金減少		46	698
購置無形資產	六(八)	(1,945)	(477)
其他非流動資產增加		(310)	(4,622)
收取之利息		957	498
投資活動之淨現金流出		(68,972)	(33,162)
籌資活動之現金流量			
短期借款增加		61,141	748,656
短期借款減少		(122,699)	(763,005)
應付短期票券增加		80,000	-
應付短期票券減少		(40,000)	-
存入保證金增加		-	(45)
支付之利息		(30)	(56)
籌資活動之淨現金流出		(21,588)	(14,450)
匯率變動對現金及約當現金影響數		1,104	(20,395)
本期現金及約當現金(減少)增加數		(6,758)	272,308
期初現金及約當現金餘額		989,078	730,522
期末現金及約當現金餘額		\$ 982,320	\$ 1,002,830

後附合併財務報表附註為本合併財務報告之一部分，請併同參閱。

董事長：鄭錫潛




經理人：鄭錫潛

~11~



會計主管：郭怡妙





 明安國際企業股份有限公司及子公司
 合併財務報表附註
 民國 107 年第一季
 (僅經核閱，未經會計師認審計準則查核)

單位：新台幣仟元
(除特別註明者外)

一、公司沿革

(一) 明安國際企業股份有限公司(以下簡稱「本公司」，原名大明實業股份有限公司)於民國 76 年 7 月 20 日奉准創立並自民國 77 年 1 月起開始營業，設立時資本額為\$45,000，民國 87 年 7 月 1 日吸收合併關係企業大安精密鑄造股份有限公司及明安企業有限公司，資本額增加為\$187,170，而截至民國 107 年 3 月 31 日止，本公司額定資本額為\$1,463,000(內含員工認股權憑證 5,000 仟股及可轉換公司債 10,000 仟股)，實收資本總額為\$1,353,127，分為 135,313 仟股，每股金額新台幣 10 元。本公司及子公司主要經營項目為碳纖維預浸材料、碳纖維製品(包括棒球棒、撞球桿、箭矢、高爾夫球桿及球桿頭、釣魚具、腳踏車及其零配件)及高爾夫球之製造加工及買賣業務、供應航太工業產品所需複合材料：「碳纖維布」之製造加工、買賣業務及前各項有關產品之進出口貿易業務。

(二) 本公司股票於民國 91 年 12 月起在證券櫃檯買賣中心買賣。

二、通過財務報告之日期及程序

本合併財務報告已於民國 107 年 5 月 10 日提報董事會後發布。

三、新發布及修訂準則及解釋之適用

(一) 已採用金融監督管理委員會(以下簡稱「金管會」)認可之新發布、修正後國際財務報導準則之影響

下表彙列金管會認可之民國 107 年適用之國際財務報導準則之新發布、修正及修訂之準則及解釋：

新發布/修正/修訂準則及解釋	國際會計準則理事會 發布之生效日
國際財務報導準則第2號之修正「股份基礎給付交易之分類及衡量」	民國107年1月1日
國際財務報導準則第4號之修正「於國際財務報導準則第4號『保險合約』下國際財務報導準則第9號『金融工具』之適用」	民國107年1月1日
國際財務報導準則第9號「金融工具」	民國107年1月1日
國際財務報導準則第15號「客戶合約之收入」	民國107年1月1日
國際財務報導準則第15號之修正「國際財務報導準則第15號『客戶合約之收入』之闡釋」	民國107年1月1日
國際會計準則第7號之修正「揭露倡議」	民國106年1月1日

新發布/修正/修訂準則及解釋	國際會計準則理事會 發布之生效日
國際會計準則第12號之修正「未實現損失之遞延所得稅資產之認列」	民國106年1月1日
國際會計準則第40號之修正「投資性不動產之轉列」	民國107年1月1日
國際財務報導解釋第22號「外幣交易與預收(付)對價」	民國107年1月1日
2014-2016週期之年度改善-國際財務報導準則第1號「首次採用國際財務報導準則」	民國107年1月1日
2014-2016週期之年度改善-國際財務報導準則第12號「對其他個體之權益之揭露」	民國106年1月1日
2014-2016週期之年度改善-國際會計準則第28號「投資關聯企業及合資」	民國107年1月1日

本集團經評估上述準則及解釋對本集團財務狀況與財務績效並無重大影響。

(二) 尚未採用金管會認可之新發布、修正後國際財務報導準則之影響

無。

(三) 國際會計準則理事會已發布但尚未經金管會認可之國際財務報導準則之影響

下表彙列國際會計準則理事會已發布但尚未納入金管會認可之國際財務報導準則之新發布、修正及修訂之準則及解釋：

新發布/修正/修訂準則及解釋	國際會計準則理事會 發布之生效日
國際財務報導準則第9號之修正「具負債償之提前還款特性」	民國108年1月1日
國際財務報導準則第10號及國際會計準則第28號之修正「投資者與其關聯企業或合資間之資產出售或投入」	待國際會計準則理事會決定
國際財務報導準則第16號「租賃」	民國108年1月1日
國際財務報導準則第17號「保險合約」	民國110年1月1日
國際會計準則第19號之修正「計畫之修正、縮減或清償」	民國108年1月1日
國際會計準則第28號之修正「關聯企業與合資之長期權益」	民國108年1月1日
國際財務報導解釋第23號「不確定性之所得稅處理」	民國108年1月1日
2015-2017週期之年度改善	民國108年1月1日

除下列所述者外，本集團經評估上述準則及解釋對本集團財務狀況與經營結果並無重大影響，相關影響金額待評估完成時予以揭露：

國際財務報導準則第16號「租賃」

國際財務報導準則第16號「租賃」取代國際會計準則第17號「租賃」及其相關解釋及解釋公告。此準則規定承租人應認列使用權資產及租賃負債(除租賃期間短於12個月或低價值標的資產之租賃外)；出租人會計處理仍相同，按營業租賃及融資租賃兩種類型處理，僅增加相關揭露。

本集團擬採用國際財務報導準則第 16 號「租賃」之修正式追溯過渡規定，將屬承租人之租賃合約按國際財務報導準則第 16 號處理之影響調整於民國 108 年 1 月 1 日。

本集團於民國 107 年第一季報告董事會，國際財務報導準則第 16 號對本集團之影響係屬不重大。

四、重大會計政策之彙總說明

重大會計政策除遵循聲明、編製基礎、合併基礎及新增部分說明如下，餘與民國 106 年度合併財務報告附註四相同。除另有說明外，此等政策在所有報導期間一致地適用。

(一)遵循聲明

1. 本合併財務報告係依據「證券發行人財務報告編製準則」與金管會認可之國際會計準則第 34 號「期中財務報導」編製。
2. 本合併財務報告應併同民國 106 年度合併財務報告閱讀。

(二)編製基礎

1. 除下列重要項目外，本合併財務報告係按歷史成本編製：
 - (1) 按公允價值衡量之透過損益按公允價值衡量之金融資產及負債(包括衍生工具)。
 - (2) 按公允價值衡量之透過其他綜合損益按公允價值衡量之金融資產/備供出售金融資產。
 - (3) 按退休基金資產減除確定福利義務現值之淨額認列之確定福利負債。
2. 編製符合金管會認可之國際財務報導準則、國際會計準則、解釋及解釋公告(以下簡稱「IFRSs」)之財務報告需要使用一些重要會計估計，在應用本集團的會計政策過程中亦需要管理階層運用其判斷，涉及高度判斷或複雜性之項目，或涉及合併財務報告之重大假設及估計之項目，請詳附註五說明。
3. 本集團於民國 107 年 1 月 1 日初次適用 IFRS9 及 IFRS15，係採用修正式追溯，其轉換差額對民國 107 年 1 月 1 日之保留盈餘或其他權益無重大影響，並未重編民國 106 年第一季之財務報表及附註。民國 106 年第一季係依據國際會計準則第 39 號(以下簡稱「IAS39」)、國際會計準則第 11 號(以下簡稱「IAS11」)、國際會計準則第 18 號(以下簡稱「IAS18」)及其相關解釋及解釋公告編製，所採用之重大會計政策，請詳附註十二、(四)及(五)說明。

(三)合併基礎

1. 合併財務報告編製原則

本合併財務報告之編製原則與 106 年度合併財務報告相同。

2. 列入合併財務報告之子公司：

投資公司 名稱	子公司 名稱	業務性質	所持股權百分比		說明
			107年3 月31日	106年12 月31日	
明安國際企業 股份有限公司	Advanced International Multitech (BVI) Co., Ltd.	海外投資業	100	100	註1
明安國際企業 股份有限公司	Advanced Group International (BVI) Co., Ltd.	海外投資業	100	100	
明安國際企業 股份有限公司	Advanced International Multitech (VN) Corporation Ltd.	從事各種高爾夫 球頭、球桿、球 組桿之生產及銷 售業務	100	100	註1
明安國際企業 股份有限公司	明揚國際科技股份 有限公司	從事體育用品、 其他塑膠製品製 造及國際貿易業 等	55.93	55.93	
Advanced Group International (BVI) Co., Ltd.	明安運動器材 (東莞)有限公司	從事碳纖維預浸 材料及體育用品 之生產及進出口 業務	100	100	
Advanced International Multitech (BVI) Co., Ltd.	東莞沙田明安運動 器材有限公司	從事碳纖維預浸 材料及體育用品 之生產及進出口 業務	100	100	註1
投資公司 名稱	子公司 名稱	業務性質	所持股權百分比		說明
			106年3月31日		
明安國際企業 股份有限公司	Advanced International Multitech (BVI) Co., Ltd.	海外投資業	100		註1

投資公司 名稱	子 公 司 名 稱	業務性質	所持股權百分比	
			106年3月31日	說明
明安國際企業 股份有限公司	Advanced Group International (BVI) Co., Ltd.	海外投資業	100	
明安國際企業 股份有限公司	FOO-GUO International Limited	海外投資業	100	註1、 註2
明安國際企業 股份有限公司	Advanced International Multitech (VN) Corporation Ltd.	從事各種高爾夫 球頭、球桿、球 組桿之生產及銷 售業務	100	註1
明安國際企業 股份有限公司	明揚國際科技股份 有限公司	從事體育用品、 其他塑膠製品製 造及國際貿易業 等	55.93	
Advanced Group International (BVI) Co., Ltd.	明安運動器材 (東莞)有限公司	從事碳纖維預浸 材料及體育用品 之生產及進出口 業務	100	
Advanced International Multitech (BVI) Co., Ltd.	東莞沙田明安運動 器材有限公司	從事碳纖維預浸 材料及體育用品 之生產及進出口 業務	100	註1
FOO-GUO International LIMITED	富國運動器材 (東莞)有限公司	從事體育用品之 生產及銷售業務	100	註1 、註3

註 1：該等非重要子公司民國 107 年及 106 年度第一季之財務報表未經會計師核閱。

註 2：該公司於民國 106 年 7 月清算完成。

註 3：該公司於民國 106 年 6 月清算完成。

3. 未列入合併財務報告之子公司：無此情事。

4. 子公司會計期間不同之調整及處理方式：無此情事。

5. 重大限制：無此情事。

6. 對本集團具重大性之非控制權益之子公司：

本集團民國 107 年 3 月 31 日、106 年 12 月 31 日及 106 年 3 月 31 日非控制權益總額分別為 \$333,250、\$341,272 及 \$357,188，下列為對本集團具重大性之非控制權益及所屬子公司之資訊：

子公司 名稱	主要 營業場所	非控制權益				說明
		107年3月31日		106年12月31日		
		金額	持股百分比	金額	持股百分比	
明揚國際科技股份有限 公司	台灣	\$ 333,250	44.07	\$ 341,272	44.07	-

子公司 名稱	主要 營業場所	非控制權益			說明
		106年3月31日			
		金額	持股百分比		
明揚國際科技股份有限 公司	台灣	\$ 357,188	44.07	-	

子公司彙總性財務資訊：

資產負債表

	明揚國際科技股份有限公司		
	107年3月31日	106年12月31日	106年3月31日
流動資產	\$ 448,103	\$ 480,455	\$ 483,090
非流動資產	538,761	536,721	513,106
流動負債	(230,391)	(242,547)	(185,704)
非流動負債	(299)	(251)	-
淨資產總額	<u>\$ 756,174</u>	<u>\$ 774,378</u>	<u>\$ 810,492</u>

綜合損益表

	明揚國際科技股份有限公司	
	107年1月1日至3月31日	106年1月1日至3月31日
收入	\$ 314,809	\$ 368,537
稅前淨損	(24,036)	(16,891)
所得稅利益	5,832	1,581
本期淨損	(18,204)	(15,310)
其他綜合損益(稅後淨額)	-	-
本期綜合損益總額	<u>(\$ 18,204)</u>	<u>(\$ 15,310)</u>

現金流量表

明揚國際科技股份有限公司

	107年1月1日至3月31日	106年1月1日至3月31日
營業活動之淨現金流入(流出)	\$ 12,106	(\$ 35,718)
投資活動之淨現金流出	(20,580)	(9,148)
籌資活動之淨現金流出	(14,480)	-
本期現金及約當現金減少數	(22,954)	(44,866)
期初現金及約當現金餘額	49,534	79,716
期末現金及約當現金餘額	\$ 26,580	\$ 34,850

(四) 透過損益按公允價值衡量之金融資產

1. 係指非屬按攤銷後成本衡量或透過其他綜合損益按公允價值衡量之金融資產。
2. 本集團對於符合慣例交易之透過損益按公允價值衡量之金融資產係採用交割日會計。
3. 本集團於原始認列時按公允價值衡量，相關交易成本認列於損益，後續按公允價值衡量，其利益或損失認列於損益。
4. 當收取股利之權利確立，與股利有關之經濟效益很有可能流入，及股利金額能可靠衡量時，本集團於損益認列股利收入。

(五) 透過其他綜合損益按公允價值衡量之金融資產

1. 係指原始認列時作一不可撤銷之選擇，將非持有供交易之權益工具投資的公允價值變動列報於其他綜合損益；或同時符合下列條件之債務工具投資：
 - (1) 在以收取合約現金流量及出售為目的之經營模式下持有該金融資產。
 - (2) 該金融資產之合約條款產生特定日期之現金流量，完全為支付本金及流通在外本金金額之利息。
2. 本集團對於符合交易慣例之透過其他綜合損益按公允價值衡量之金融資產係採用交割日會計。
3. 本集團於原始認列時按其公允價值加計交易成本衡量，後續按公允價值衡量，屬權益工具之公允價值變動認列於其他綜合損益，於除列時，先前認列於其他綜合損益之累積利益或損失後續不得重分類至損益，轉列至保留盈餘項下。當收取股利之權利確立，與股利有關之經濟效益很有可能流入，及股利金額能可靠衡量時，本集團於損益認列股利收入。

(六) 應收帳款及票據

1. 係指依合約約定，已具無條件收取因移轉商品或勞務所換得對價金額權利之帳款及票據。
2. 屬未付息之短期應收帳款及票據，因折現之影響不大，本集團係以原始發票金額衡量。

(七) 金融資產減損

本集團於每一資產負債表日，就按攤銷後成本衡量之金融資產，考量所有合理且可佐證之資訊(包括前瞻性者)後，對自原始認列後信用風險並未顯著增加者，按 12 個月預期信用損失金額衡量備抵損失；對自原始認列後信用風險已顯著增加者，按存續期間預期信用損失金額衡量備抵損失；就不包含重大財務組成部分之應收帳款或合約資產，按存續期間預期信用損失金額衡量備抵損失。

(八) 借款

係指向銀行借入之長及短期款項。本集團於原始認列時按其公允價值減除交易成本衡量，後續就減除交易成本後之價款與贖回價值之任何差額，採有效利息法按攤銷程序於流通期間內認列利息費用於損益。

(九) 應付帳款及票據

1. 係指因賒購原物料、商品或勞務所發生之債務及因營業與非因營業而發生之應付票據。
2. 屬未付息之短期應付帳款及票據，因折現之影響不大，本集團係以原始發票額衡量。

(十) 透過損益按公允價值衡量之金融負債

1. 係指原始認列時被指定為透過損益按公允價值衡量之金融負債。本集團於金融負債符合下列條件之一時，於原始認列時將其指定為透過損益按公允價值衡量：
 - (1) 係混合(結合)合約；或
 - (2) 可消除或重大減少衡量或認列不一致；或
 - (3) 係依書面之風險管理政策，以公允價值基礎管理並評估其績效之工具。
2. 本集團於原始認列時按公允價值衡量，相關交易成本認列於損益，後續按公允價值衡量，其利益或損失認列於損益。

(十一) 非避險之衍生工具

非避險之衍生工具於原始認列時按簽訂合約當日之公允價值衡量，帳列透過損益按公允價值衡量之金融資產或負債，後續按公允價值衡量，其利益或損失認列於損益。

(十二) 員工福利

期中期間之退休金成本係採用前一財務年度結束日依精算決定之退休金成本率，以年初至當期末為基礎計算。若該結束日後有重大市場變動及重估縮減、清償或其他重大一次性事項，則加以調整，並配合前述政策揭露相關資訊。

(十三) 所得稅

1. 期中期間之所得稅費用以估計之年度平均有效稅率應用至期中期間之稅前損益計算之，並配合前述政策揭露相關資訊。

2. 期中期間發生稅率變動時，本集團於變動發生當期一次認列變動影響數，對於所得稅與認列於損益之外的項目有關者，將變動影響數認列於其他綜合損益或權益項目，對於所得稅與認列於損益的項目有關者，則將變動影響數認列於損益。

(十四) 收入認列

1. 本集團製造並銷售消費性用品相關產品，銷貨收入於產品之控制移轉予客戶時認列，即當產品被交付予客戶，且本集團並無尚未履行之履約義務可能影響客戶接受該產品時。當產品被運送，陳舊過時及滅失之風險已移轉予客戶，且客戶依據銷售合約接受產品，或有客觀證據證明所有接受標準皆已滿足時，商品交付方屬發生。
2. 銷售收入以合約價格扣除營業稅、銷貨退回、數量折扣及折讓之淨額認列。銷貨交易之收款條件為出貨日後 60~90 天到期，與市場實務一致，故判斷合約中並未包含重大財務組成部分。
3. 本集團對銷售之產品提供瑕疵品折讓，採用歷史經驗估計折扣，於銷貨認列時提列備抵銷貨折讓。
4. 應收帳款於商品交付予客戶時認列，因自該時點起本集團對合約價款具無條件權利，僅須時間經過即可自客戶收取對價。

五、重大會計判斷、估計及假設不確定性之主要來源

本期無重大變動。

六、重要會計項目之說明

(一) 現金及約當現金

	<u>107年3月31日</u>	<u>106年12月31日</u>	<u>106年3月31日</u>
庫存現金及週轉金	\$ 631	\$ 1,021	\$ 1,516
支票存款及活期存款	748,002	341,617	573,639
約當現金-定期存款	175,577	557,310	427,675
約當現金-附買回債券	58,110	89,130	-
合計	<u>\$ 982,320</u>	<u>\$ 989,078</u>	<u>\$ 1,002,830</u>

1. 本集團往來之金融機構信用品質良好，且本集團與多家金融機構往來以分散信用風險，預期發生違約之可能性甚低。
2. 本集團未有將現金及約當現金提供質押之情形。

(二) 透過損益按公允價值衡量之金融資產

<u>項</u>	<u>目</u>	<u>107年3月31日</u>
流動項目：		
強制透過損益按公允價值衡量之金融資產		
非避險之衍生金融工具		\$ 2,223
評價調整		-
		<u>\$ 2,223</u>

1. 透過損益按公允價值衡量之金融資產認列於損益之明細如下：

	<u>107年1月1日至3月31日</u>
強制透過損益按公允價值衡量之金融資產	
衍生工具	\$ 6,284

2. 本集團承作未適用避險會計之衍生金融資產之交易及合約資訊說明如下：

	<u>107年3月31日</u>	
<u>衍生金融資產</u>	<u>合約金額</u>	<u>契約期間</u>
	<u>(名目本金)</u>	
流動項目：		
遠期外匯合約	<u>USD 8,740仟元</u>	107.3.1~107.6.25

民國 106 年 12 月 31 日及 106 年 3 月 31 日：無此情事。

本集團簽訂之遠期外匯交易係預售美元之遠期交易，係為規避進銷貨產生之匯率風險，惟未適用避險會計。

3. 本集團未有將透過損益按公允價值衡量之金融資產提供質押之情形。

4. 民國 106 年 12 月 31 日及 106 年 3 月 31 日之資訊請詳附註十二、(四)說明。

(三) 透過其他綜合損益按公允價值衡量之金融資產

<u>項</u>	<u>目</u>	<u>107年3月31日</u>
非流動項目：		
非上市(櫃)公司股票		\$ 55
評價調整		-
		<u>\$ 55</u>

1. 本集團選擇將策略性投資之股票投資分類為透過其他綜合損益按公允價值衡量之金融資產，該等投資於民國 107 年 3 月 31 日之公允價值為\$642。

2. 本集團未有將之透過其他綜合損益按公允價值衡量之金融資產提供質押之情形。

3. 民國 106 年 12 月 31 日及 106 年 3 月 31 日之資訊請詳附註十二、(四)說明。

(四) 應收帳款

	107年3月31日	106年12月31日	106年3月31日
應收帳款	\$ 2,057,089	\$ 2,298,260	\$ 1,748,206
減：備抵銷售折讓	-	(923)	(1,431)
備抵損失	(6,486)	(8,620)	(12,375)
	<u>\$ 2,050,603</u>	<u>\$ 2,288,717</u>	<u>\$ 1,734,400</u>

1. 應收帳款之帳齡分析如下：

	107年3月31日	106年12月31日	106年3月31日
未逾期	\$ 1,931,820	\$ 2,188,790	\$ 1,536,906
30天內	71,023	70,282	130,650
31-90天	44,784	26,480	67,884
91-180天	6,601	6,095	12,489
181天以上	2,861	6,613	277
	<u>\$ 2,057,089</u>	<u>\$ 2,298,260</u>	<u>\$ 1,748,206</u>

以上係以逾期天數為基準進行之帳齡分析。

2. 本集團未有將應收帳款提供質押之情形。

3. 在不考慮所持有之擔保品或其他信用增強之情況下，最能代表本集團應收帳款於民國 107 年 3 月 31 日、106 年 12 月 31 日及 106 年 3 月 31 日信用風險最大之暴險金額分別為 \$2,050,603、\$2,288,717 及 \$1,734,400。

4. 相關信用風險資訊請詳附註十二、(二)。

(五) 存 貨

	107年3月31日		
	成本	備抵跌價損失	帳面金額
原物料	\$ 645,909	(\$ 27,338)	\$ 618,571
在製品	293,329	(6,885)	286,444
製成品	539,480	(23,432)	516,048
在途存貨	20,064	-	20,064
	<u>\$ 1,498,782</u>	<u>(\$ 57,655)</u>	<u>\$ 1,441,127</u>

	106年12月31日		
	成本	備抵跌價損失	帳面金額
原物料	\$ 625,828	(\$ 30,972)	\$ 594,856
在製品	326,526	(4,994)	321,532
製成品	554,032	(35,418)	518,614
在途存貨	64,436	-	64,436
	<u>\$ 1,570,822</u>	<u>(\$ 71,384)</u>	<u>\$ 1,499,438</u>

	106年3月31日		
	成本	備抵跌價損失	帳面金額
原物料	\$ 513,453	(\$ 31,989)	\$ 481,464
在製品	238,225	(1,399)	236,826
製成品	450,905	(44,105)	406,800
在途存貨	18,041	-	18,041
	<u>\$ 1,220,624</u>	<u>(\$ 77,493)</u>	<u>\$ 1,143,131</u>

本集團當期認列為費損之存貨成本：

	107年1月1日至3月31日	106年1月1日至3月31日
已出售存貨成本	\$ 2,369,536	\$ 2,249,907
(回升利益)跌價損失	(14,160)	7,470
報廢損失	4,569	-
其他	1,398	(1,741)
	<u>\$ 2,361,343</u>	<u>\$ 2,255,636</u>

本集團於民國107年1月1日至3月31日因存貨去化情況良好及報廢部分存貨，導致存貨淨變現價值回升而認列為銷貨成本減少。

(六) 預付款項

	107年3月31日	106年12月31日	106年3月31日
進項稅額	\$ 55,157	\$ 79,739	\$ 38,908
預付費用	29,569	22,269	29,904
留抵稅額	19,732	20,206	14,883
預付貨款	11,636	3,887	5,633
	<u>\$ 116,094</u>	<u>\$ 126,101</u>	<u>\$ 89,328</u>

(七) 不動產、廠房及設備

資產名稱	107年1月1日至3月31日						
	成本	1月1日	增添	處分	重分類	淨兌換差額	3月31日
土地	\$ 162,544	\$ -	-	\$ -	-	\$ -	\$ 162,544
房屋及建築	1,236,013	4,036 (4,036 (22,309)	696	3,819	1,222,255
機器設備	1,437,163	16,947 (16,947 (32,532)	31,734	4,536	1,457,848
水電設備	279,468	470	470	-	-	2,293	282,231
運輸設備	6,824	98	98	-	-	37	6,959
辦公設備	55,404	791 (791 (506)	133	310	56,132
其他設備	411,896	5,437 (5,437 (4,856)	501	2,665	415,643
未完工程	5,079	1,375	1,375	-	(728)	-	5,726
	\$ 3,594,391	\$ 29,154	\$ 29,154	\$ 60,203	\$ 32,336	\$ 13,660	\$ 3,609,338

累計折舊及減損

資產名稱	107年1月1日至3月31日						
	1月1日	折舊費用	及減損損失	處分	重分類	淨兌換差額	3月31日
房屋及建築	\$ 588,615	\$ 17,339	\$ 17,339	(\$ 22,309)	\$ -	\$ 4,214	\$ 587,859
機器設備	1,018,127	37,484 (37,484 (32,438)	-	4,916	1,028,089
水電設備	169,846	5,096	5,096	-	-	1,513	176,455
運輸設備	4,592	254	254	-	-	33	4,879
辦公設備	35,910	1,714 (1,714 (506)	-	331	37,449
其他設備	296,491	12,828 (12,828 (4,812)	-	2,473	306,980
	\$ 2,113,581	\$ 74,715	\$ 74,715	(\$ 60,065)	\$ -	\$ 13,480	\$ 2,141,711
合計	\$ 1,480,810						\$ 1,467,627

		106年1月1日至3月31日					
成本		1月1日	增添	處分	重分類	淨兌換差額	3月31日
資產名稱							
土地		\$ 162,544	\$ -	\$ -	\$ -	\$ -	\$ 162,544
房屋及建築		1,274,271	1,524 (3,664)	367 (36,306)	1,236,192
機器設備		1,568,703	10,325 (38,777)	15,577 (38,573)	1,517,255
水電設備		307,993	473 (5,336)	64 (8,451)	294,743
運輸設備		6,075	-	-	-	94)	5,981
辦公設備		52,895	610 (238)	870 (1,804)	52,383
其他設備		413,223	13,466 (9,364)	1,262 (12,220)	406,367
未完工程		4,297	153	-	(395)	(19)	4,036
		<u>\$ 3,790,001</u>	<u>\$ 26,551</u>	<u>(\$ 57,379)</u>	<u>\$ 17,745</u>	<u>(\$ 97,467)</u>	<u>\$ 3,679,451</u>

		106年1月1日至3月31日					
累計折舊		1月1日	折舊費用	處分	重分類	淨兌換差額	3月31日
資產名稱							
房屋及建築		\$ 548,230	\$ 19,667	(\$ 3,664)	\$ -	(\$ 17,060)	\$ 547,173
機器設備		1,098,254	43,764 (38,154)	-	(29,731)	1,074,133
水電設備		182,199	5,559 (5,336)	-	(4,558)	177,864
運輸設備		3,545	269	-	-	72)	3,742
辦公設備		37,355	1,797 (238)	-	(1,400)	37,514
其他設備		292,488	13,871 (9,345)	-	(9,663)	287,351
		<u>\$ 2,162,071</u>	<u>\$ 84,927</u>	<u>(\$ 56,737)</u>	<u>\$ -</u>	<u>(\$ 62,484)</u>	<u>\$ 2,127,777</u>
合計		<u>\$ 1,627,930</u>					<u>\$ 1,551,674</u>

1. 不動產、廠房及設備借款成本資本化金額及利率區間：

	<u>107年1月1日至3月31日</u>	<u>106年1月1日至3月31日</u>
資本化金額	\$ 113	\$ -
資本化利率區間	0.91%~2.30%	-

2. 本集團房屋及建築之重大組成部分包括建物、附屬工程及空調工程，分別按 46~56 年及 10~20 年提列折舊。

3. 以不動產、廠房及設備提供擔保之資訊，請參閱附註八之說明。

(八) 無形資產

	<u>技術移轉 授權金</u>	<u>電腦軟體</u>	<u>合計</u>
107年1月1日			
成本	\$ 13,000	\$ 25,872	\$ 38,872
累計攤銷及減損	(13,000)	(7,353)	(20,353)
	<u>\$ -</u>	<u>\$ 18,519</u>	<u>\$ 18,519</u>
<u>107年</u>			
1月1日	\$ -	\$ 18,519	\$ 18,519
增添-源自單獨取得	-	1,945	1,945
除列-成本減少	(13,000)	(103)	(13,103)
重分類	-	100	100
攤銷費用	-	(2,088)	(2,088)
除列-累計攤銷及減損減少	13,000	103	13,103
3月31日	<u>\$ -</u>	<u>\$ 18,476</u>	<u>\$ 18,476</u>
107年3月31日			
成本	\$ -	\$ 27,814	\$ 27,814
累計攤銷及減損	-	(9,338)	(9,338)
	<u>\$ -</u>	<u>\$ 18,476</u>	<u>\$ 18,476</u>

	技術移轉		其他	合計
	授權金	電腦軟體	無形資產	
106年1月1日				
成本	\$ 14,500	\$ 29,705	\$ 65,500	\$ 109,705
累計攤銷及減損	(12,311)	(22,226)	(65,500)	(100,037)
	<u>\$ 2,189</u>	<u>\$ 7,479</u>	<u>\$ -</u>	<u>\$ 9,668</u>
106年				
1月1日	\$ 2,189	\$ 7,479	\$ -	\$ 9,668
增添-源自單獨取得	-	477	-	477
除列-成本減少	-	(13,832)	(65,500)	(79,332)
攤銷費用	(657)	(1,252)	-	(1,909)
除列-累計攤銷及減損減少	-	13,832	65,500	79,332
3月31日	<u>\$ 1,532</u>	<u>\$ 6,704</u>	<u>\$ -</u>	<u>\$ 8,236</u>
106年3月31日				
成本	\$ 14,500	\$ 16,350	\$ -	\$ 30,850
累計攤銷及減損	(12,968)	(9,646)	-	(22,614)
	<u>\$ 1,532</u>	<u>\$ 6,704</u>	<u>\$ -</u>	<u>\$ 8,236</u>

無形資產攤銷明細如下：

	107年1月1日至3月31日	106年1月1日至3月31日
營業成本	\$ 507	\$ 174
管理費用	817	819
研究發展費用	764	916
	<u>\$ 2,088</u>	<u>\$ 1,909</u>

(九)長期預付租金(列報於「其他非流動資產」)

	107年3月31日	106年12月31日	106年3月31日
土地使用權	<u>\$ 33,600</u>	<u>\$ 34,284</u>	<u>\$ 35,531</u>

本集團所簽訂之土地使用權合約之相關資訊表列如下，此等租約之租金於租約簽訂時已全額支付，於民國107年及106年1月1日至3月31日分別認列之租金費用為\$425及\$430。

簽約對象	承租地	租約期間
台灣興業股份有限公司	越南同奈省	民國94年5月至140年4月
中華人民共和國	大陸廣東省東莞市	民國89年9月至107年11月
中華人民共和國	大陸廣東省東莞市	民國89年2月至107年11月
中華人民共和國	大陸廣東省東莞市	民國90年10月至107年11月
中華人民共和國	大陸廣東省東莞市	民國90年11月至107年11月
中華人民共和國	大陸廣東省東莞市	民國98年5月至142年10月

(十) 短期借款

借款性質	107年3月31日	利率區間	擔保品
信用狀借款	\$ 28,896	-	註
借款性質	106年12月31日	利率區間	擔保品
無擔保銀行借款	\$ 54,450	1.26%~1.27%	-
信用狀借款	36,004	-	註
	\$ 90,454		
借款性質	106年3月31日	利率區間	擔保品
信用狀借款	\$ 25,987	-	註

上述短期借款之擔保品名稱及金額，請詳附註八-質押之資產。

於民國 107 年及 106 年 1 月 1 日至 3 月 31 日認列於損益之利息費用分別為 \$30 及 \$56。

(十一) 應付短期票券

票券性質	107年3月31日
商業本票	\$ 40,000
減：未攤銷折價	(45)
合計	\$ 39,955
利率區間	0.91%

民國 106 年 12 月 31 日及 106 年 3 月 31 日：無此情事。

上述商業本票係由兆豐票券金融股份有限公司及國際票券金融公司發行。

(十二) 透過損益按公允價值衡量之金融負債

項 目	107年3月31日
流動項目：	
持有供交易之金融負債	
非避險之衍生金融工具	\$ 24
評價調整	-
	\$ 24

1. 透過損益按公允價值衡量之金融負債認列於損益之明細如下：

	107年1月1日至3月31日
持有供交易之金融負債	
衍生工具	(\$ 87)

2. 本集團承作未適用避險會計之衍生金融負債之交易及合約資訊說明下：

<u>衍生金融負債</u>	<u>107年3月31日</u>	
	<u>合約金額</u> (名目本金)	<u>契約期間</u>
流動項目：		
遠期外匯合約	USD 320仟元	107. 3. 22~107. 4. 26

本集團簽訂之遠期外匯交易係預售美元之遠期交易，係為規避進銷貨產生之匯率風險，惟未適用避險會計。

民國 106 年 12 月 31 日及 106 年 3 月 31 日：無此情事。

(十三) 其他應付款

	<u>107年3月31日</u>	<u>106年12月31日</u>	<u>106年3月31日</u>
應付薪資及獎金	\$ 253,053	\$ 381,366	\$ 219,610
應付加工費	202,890	249,241	176,044
應付員工酬勞及董監酬勞	58,850	44,783	54,858
應付設備款	30,009	37,619	29,716
其他	283,295	348,630	290,421
	<u>\$ 828,097</u>	<u>\$ 1,061,639</u>	<u>\$ 770,649</u>

(十四) 退休金

1. (1) 本公司依據「勞動基準法」之規定，訂有確定福利之退休辦法，適用於民國 94 年 7 月 1 日實施「勞工退休金條例」前所有正式員工之服務年資，以及於實施「勞工退休金條例」後選擇繼續適用勞動基準法員工之後續服務年資。員工符合退休條件者，退休金之支付係根據服務年資及退休前 6 個月之平均薪資計算，15 年以內(含)的服務年資每滿一年給予兩個基數，超過 15 年之服務年資每滿一年給予一個基數，惟累積最高以 45 個基數為限。本公司按月就薪資總額 2% 提撥退休基金，以勞工退休準備金監督委員會之名義專戶儲存於臺灣銀行。另本公司於每年年度終了前，估算前項勞工退休準備金專戶餘額，若該餘額不足給付次一年度內預估符合退休條件之勞工依前述計算之退休金數額，本公司將於次年度三月底前一次提撥其差額。

(2) 民國 107 年及 106 年 1 月 1 日至 3 月 31 日，本集團依上開退休金辦法認列之退休金成本分別為 \$564 及 \$583。

(3) 本公司預計未來一年內支付予退休計畫之提撥金為 \$2,268。

2. (1)自民國 94 年 7 月 1 日起，本公司及國內子公司依據「勞工退休金條例」，訂有確定提撥之退休辦法，適用於本國籍之員工。本公司及國內子公司就員工選擇適用「勞工退休金條例」所定之勞工退休金制度部分，每月按薪資之 6%提繳勞工退休金至勞保局員工個人帳戶，員工退休金之支付依員工個人之退休金專戶及累積收益之金額採月退休金或一次退休金方式領取。
- (2)明安運動器材(東莞)有限公司和東莞沙田明安運動器材有限公司按中華人民共和國政府規定之養老保險制度每月依當地員工薪資總額之一定比率提撥養老保險金，民國 107 年及 106 年 1 月 1 日至 3 月 31 日，其提撥比率均為 13%。每位員工之退休金由政府管理統籌安排，本集團除按月提撥外，無進一步義務。
- (3)Advanced International Multitech (VN) Corporation Ltd. 按當地政府規定之退職金計畫每月依當地員工基本工資總額一個月計提交由越南政府有關部門統籌安排，本公司除按月提撥外，無進一步義務。
- (4)民國 107 年及 106 年 1 月 1 日至 3 月 31 日，本集團依上開退休金辦法認列之退休金成本分別為\$25,676 及\$26,802。

(十五) 股份基礎給付

1. 本公司於民國 101 年 7 月 26 日經金融監督管理會核准發行員工認股權 5,000 單位，每單位認股權可認 1,000 股本公司之股票，共計 4,720,000 股，此員工認股權計畫已於民國 106 年度執行完畢。
2. 本公司之股份基礎給付協議如下：

<u>協議之類型</u>	<u>給與日</u>	<u>給與數量</u>	<u>合約期間</u>	<u>既得條件</u>
員工認股權計畫	101.10.11	4,720,000	5年	註

上述股份基礎給付協議中，均係以權益交割。

註：認股權憑證授予期間及可行使認股權比例(累計)：

- (1)服務屆滿 2 年既得 50%。
- (2)服務屆滿 3 年既得 75%。
- (3)服務屆滿 4 年既得 100%。

3. 上述股份基礎給付協議之詳細資訊如下：

	106年1月1日至3月31日	
	認股權 數量	加權平均 履約價格(元)
1月1日期初流通在外認股權	2,520,000	\$ 36
本期放棄認股權(註)	(62,000)	-
3月31日期末流通在外認股權	2,458,000	36
3月31日期末可執行認股權	2,458,000	-

註：本期放棄係指因員工退休或離職而放棄而失效之認股權。

4. 民國 106 年 3 月 31 日流通在外之認股權，履約價格為 36 元，加權平均剩餘合約期間為 0.528 年。
5. 本公司給與日給與之股份基礎給付交易使用 Black-Scholes 選擇權評價模式估計認股選擇權之公允價值，相關資訊如下：

協議之類型	給與日	股價	履約價格	預期波動率	預期存續期間	預期股利	無風險利率	每單位公允價值
員工認股權	101.10.11	42元	42元	33.28%	3.875年	-	0.90%	11.33元

註：預期波動率係採用最近期與認股選擇權預期存續期間等量之期間作為樣本區間之股價，並考慮每年度盈餘分配對股票交易價格變動的影響估計而得。

6. 股份基礎給付交易產生之費用如下：

	106年1月1日至3月31日
權益交割	\$ -

7. 本公司分別於民國 106 年 7 月 7 日及 105 年 7 月 16 日，依員工認股權認股辦法之規定調整發行日於民國 101 年 10 月 11 日員工認股權憑證之履約價格，分別從 36 元調低為 34.5 元及 37.3 元調低為 36 元。

(十六)股本

民國 107 年 3 月 31 日止，本公司額定資本額為 \$1,463,000，分為 146,300 仟股(含員工認股權憑證可認購股數 5,000 仟股及可轉換公司債 10,000 仟股)，實收資本額為 \$1,353,127，每股面額 10 元。本公司已發行股份之股款均已收訖。本公司普通股期初與期末流通在外股數相同。

(十七)資本公積

依公司法規定，超過票面金額發行股票所得之溢額及受領贈與之所得之資本公積，除得用於彌補虧損外，於公司無累積虧損時，按股東原有股份之比例發給新股或現金。另依證券交易法之相關規定，以上開資本公積撥充資本時，每年以其合計數不超過實收資本額百分之十為限。公司非於盈餘公積填補資本虧損仍有不足時，不得以資本公積補充之。

(十八) 保留盈餘

1. 依公司章程規定，年度決算如有盈餘，除依法繳納營利事業所得稅及彌補以往年度虧損外，應先提列 10% 法定盈餘公積，但法定盈餘公積，已達資本總額時，不在此限。並依法令或主管機關規定提列或迴轉特別盈餘公積後，併同期初未分配盈餘為累積可分配盈餘，其分派或保留數額，由董事會擬具盈餘分配議案，提請股東會決議分派之。其中現金股利不得低於當年度股利分派總額 10%。
2. 本公司股利政策如下：本公司為永續經營與增加獲利，採取剩餘股利政策。
3. 法定盈餘公積除彌補公司虧損及按股東原有股份之比例發給新股或現金外，不得使用之，惟發給新股或現金者，以該項公積超過實收資本額百分之二十五之部分為限。
4. 本公司分派盈餘時，依法令規定須就當年度資產負債表日之其他權益項目借方餘額提列特別盈餘公積始得分派，嗣後其他權益項目借方餘額迴轉時，迴轉金額得列入可供分派盈餘中。
5. 民國 106 年度及 105 年度認列為分配與業主之股利分別為 \$173,388 (每股 1.3 元) 及 \$93,363 (每股 0.7 元)。民國 107 年 3 月 7 日經董事會提議對未分配盈餘分配每普通股股利 2.6 元，股利總計 \$351,813。

(十九) 營業收入

本集團之營業收入均來自於客戶合約收入，且均源於某一時點移轉之商品，民國 107 年 1 月 1 日至 3 月 31 日收入可細分為下列營運部門及地理區域：

客戶區域別	消費性用品事業部
美洲	\$ 2,021,014
亞洲	488,942
其他地區	209,849
合計	\$ 2,719,805

(二十) 其他收益及費損淨額

	107年1月1日至3月31日	106年1月1日至3月31日
樣品收入	7,106	3,196
模具收入	5,455	12,517
其他收入	13,625	3,611
	<u>\$ 26,186</u>	<u>\$ 19,324</u>

(二十一) 其他收入

	<u>107年1月1日至3月31日</u>	<u>106年1月1日至3月31日</u>
利息收入	\$ 1,266	\$ 594
其他	750	404
	<u>\$ 2,016</u>	<u>\$ 998</u>

(二十二) 其他利益及損失

	<u>107年1月1日至3月31日</u>	<u>106年1月1日至3月31日</u>
處分及報廢不動產、廠房及設備利益(損失)	\$ 24	(\$ 23)
淨外幣兌換損失	(82,689)	(103,124)
透過損益按公允價值衡量之金融資產及負債淨利益	6,197	-
其他	1,563	(997)
	<u>(\$ 74,905)</u>	<u>(\$ 104,144)</u>

(二十三) 費用性質之額外資訊

	<u>107年1月1日至3月31日</u>	<u>106年1月1日至3月31日</u>
員工福利費用	\$ 633,236	\$ 604,008
折舊費用	74,715	84,927
攤銷費用	5,145	4,797
	<u>\$ 713,096</u>	<u>\$ 693,732</u>

(二十四) 員工福利費用

	<u>107年1月1日至3月31日</u>	<u>106年1月1日至3月31日</u>
薪資費用	\$ 552,187	\$ 520,537
勞健保費用	34,218	33,919
退休金費用	26,240	27,385
其他用人費用	20,591	22,167
	<u>\$ 633,236</u>	<u>\$ 604,008</u>

1. 依本公司章程規定，本公司當年度獲利狀況不低於百分之一分派員工酬勞及應以當年度獲利狀況之不高於百分之五分派董監事酬勞。但公司尚有累積虧損時，應予彌補。
2. 本公司民國 107 年及 106 年 1 月 1 日至 3 月 31 日員工酬勞估列金額分別為 \$9,032 及 \$7,090；董監酬勞估列金額分別為 \$2,500 及 \$2,500，前述金額帳列薪資費用科目。

民國 107 年 1 月 1 日至 3 月 31 日係依截至當期止之獲利情況，以一定比例估列。

經董事會決議之民國 106 年度員工酬勞及董監酬勞與民國 106 年度財務報告認列之金額一致。其中員工酬勞將採現金之方式發放。另，前一年度員工酬勞及董監酬勞尚未實際配發。

本公司董事會通過之員工及董監酬勞相關資訊可至公開資訊觀測站查詢。

(二十五) 所得稅

1. 所得稅(利益)費用

所得稅(利益)費用組成部分：

	<u>107年1月1日至3月31日</u>	<u>106年1月1日至3月31日</u>
當期所得稅：		
當期所得產生之所得稅	\$ 16,560	\$ 32,479
以前年度所得稅高估	-	(29,375)
當期所得稅總額	16,560	3,104
遞延所得稅：		
暫時性差異之原始產生 及迴轉	4,321	(4,810)
稅率改變之影響	8,881	-
所得稅(利益)費用	<u>\$ 29,762</u>	<u>(\$ 1,706)</u>

2. 與其他綜合損益相關之所得稅金額：

	<u>107年3月31日</u>	<u>106年3月31日</u>
稅率改變之影響	\$ 493	\$ -

3. 本公司營利事業所得稅業經稅捐稽徵機關核定至民國 102 年度。

4. 台灣所得稅法修正案於民國 107 年 2 月 7 日公布生效，營利事業所得稅之稅率自 17%調增至 20%，此修正自民國 107 年度開始適用。本集團業已就此稅率變動評估相關之所得稅影響。

(二十六) 每股盈餘

	107年1月1日至3月31日		
	稅後金額	加權平均流通 在外股數(仟股)	每股盈餘 (元)
<u>基本每股盈餘</u>			
歸屬於普通股股東之本期淨利	\$ 55,340	135,313	\$ 0.41
<u>稀釋每股盈餘</u>			
歸屬於普通股股東之本期淨利	55,340	135,313	
具稀釋作用之潛在普通股之影響			
員工酬勞	-	928	
屬於普通股股東之本期淨利 加潛在普通股之影響	\$ 55,340	136,241	\$ 0.41
	106年1月1日至3月31日		
	稅後金額	加權平均流通 在外股數(仟股)	每股盈餘 (元)
<u>基本每股盈餘</u>			
歸屬於普通股股東之本期淨利	\$ 108,881	133,376	\$ 0.82
<u>稀釋每股盈餘</u>			
歸屬於普通股股東之本期淨利	108,881	133,376	
具稀釋作用之潛在普通股之影響(註)			
員工酬勞	-	247	
屬於普通股股東之本期淨利 加潛在普通股之影響	\$ 108,881	133,623	\$ 0.81

註：由於本公司流通在外之員工認股權憑證若進行轉換將增加每股盈餘，故計算稀釋每股盈餘時，並未假設已進行轉換。

(二十七) 營業租賃

本集團以營業租賃承租土地及廠房，租賃期間分別介於民國 99 年至 109 年及民國 106 年至 109 年，大部分租賃協議可於租期結束時得以書面續約。不可取消合約之未來最低租賃給付總額如下：

	107年3月31日	106年12月31日	106年3月31日
不超過1年	\$ 10,718	\$ 10,646	\$ 9,621
超過1年但不超過5年	12,512	15,099	18,483
	\$ 23,230	\$ 25,745	\$ 28,104

(二十八) 現金流量補充資訊

1. 僅有部分現金支付之投資及籌資活動：

	107年1月1日至3月31日	106年1月1日至3月31日
購置不動產、廠房及設備	\$ 29,154	\$ 26,551
加：期初應付設備款 (表列其他應付款)	37,619	19,303
減：期末應付設備款 (表列其他應付款)	(30,009)	(29,716)
本期支付現金	\$ 36,764	\$ 16,138

2. 不影響現金流量之投資及籌資活動：

	107年1月1日至3月31日	106年1月1日至3月31日
預付設備款轉列不動產、 廠房及設備	\$ 32,615	\$ 17,770
預付設備款轉列無形資產	\$ 100	\$ -

(二十九) 來自籌資活動之負債之變動

	短期借款	應付短期票券	來自籌資活動之負債總額
107年1月1日	\$ 90,454	\$ -	\$ 90,454
籌資現金流量之變動	(61,558)	40,000	(21,558)
其他非現金之變動	-	(45)	(45)
107年3月31日	\$ 28,896	\$ 39,955	\$ 68,851

七、關係人交易

主要管理階層薪酬資訊

	107年1月1日至3月31日	106年1月1日至3月31日
薪資及其他員工福利	\$ 6,434	\$ 12,216

八、質押之資產

本集團之資產提供擔保明細如下：

資產項目	帳面價值			擔保用途
	107年3月31日	106年12月31日	106年3月31日	
土地	\$ 125,648	\$ 125,648	\$ 125,648	短、長期借款
房屋及建築淨額	292,556	296,557	311,018	短、長期借款 及額度擔保
質押定期存款(帳列 「其他非流動資產」)	430	270	270	海關保證金
	\$ 418,634	\$ 422,475	\$ 436,936	

九、重大或有負債及未認列之合約承諾

(一)或有事項

無。

(二)承諾事項

1. 已開立尚未使用之信用狀餘額

	<u>107年3月31日</u>	<u>106年12月31日</u>	<u>106年3月31日</u>
進口原料	\$ <u>71,910</u>	\$ <u>52,388</u>	\$ <u>71,056</u>

2. 已簽約但尚未發生之資本支出

	<u>107年3月31日</u>	<u>106年12月31日</u>	<u>106年3月31日</u>
不動產、廠房及設備	\$ <u>85,799</u>	\$ <u>94,758</u>	\$ <u>40,852</u>

3. 營業租賃協議

請詳附註六、(二十七)之說明。

十、重大之災害損失

無。

十一、重大之期後事項

無。

十二、其他

(一)資本管理

本期無重大變動，請參閱民國 106 年度合併財務報表附註十二。

(二) 金融工具

1. 金融工具之種類

	<u>107年3月31日</u>	<u>106年12月31日</u>	<u>106年3月31日</u>
<u>金融資產</u>			
透過損益按公允價值衡量之金融資產			
強制透過損益按公允價值衡量之金融資產	\$ 2,223	\$ -	\$ -
持有供交易之金融資產	-	1,368	-
透過其他綜合損益按公允價值衡量之金融資產			
選擇指定之權益工具投資	55	-	-
以成本衡量之金融資產	-	55	55
按攤銷後成本衡量之金融資產			
/放款及應收款			
現金及約當現金	982,320	989,078	1,002,830
應收票據	6,349	5,980	3,079
應收帳款	2,050,603	2,288,717	1,734,400
其他應收款	16,946	19,173	17,316
存出保證金	7,665	7,405	5,150
	<u>\$ 3,066,161</u>	<u>\$ 3,311,776</u>	<u>\$ 2,762,830</u>
<u>金融負債</u>			
透過損益按公允價值衡量之金融負債			
持有供交易之金融負債	\$ 24	\$ -	\$ -
按攤銷後成本衡量之金融負債			
短期借款	28,896	90,454	25,987
應付短期票券	39,955	-	-
應付票據	1,132	1,697	1,922
應付帳款	1,082,812	1,203,816	929,982
其他應付帳款	828,097	1,061,639	770,649
存入保證金	534	525	507
	<u>\$ 1,981,426</u>	<u>\$ 2,358,131</u>	<u>\$ 1,729,047</u>

2. 風險管理政策

本期無重大變動，請參閱民國 106 年度合併財務報表附註十二。

3. 重大財務風險之性質及程度

除以下說明者外，本期無重大變動，請參閱民國 106 年度合併財務報表附註十二。

(1) 市場風險

匯率風險

A. 本集團從事之業務涉及若干非功能性貨幣(本公司及部分子公司之功能性貨幣為台幣、部分子公司之功能性貨幣為人民幣),故受匯率波動之影響,具重大匯率波動影響之外幣資產及負債資訊如下:

107年3月31日			
(外幣:功能性貨幣)	外幣(仟元)	匯率	帳面金額 (新台幣)
<u>金融資產</u>			
<u>貨幣性項目</u>			
美金:新台幣	\$ 98,899	29.06	\$ 2,873,510
美金:人民幣	35,743	6.2755	1,038,513
<u>非貨幣性項目</u>			
人民幣:新台幣	238,143	4.622	1,100,697
<u>金融負債</u>			
<u>貨幣性項目</u>			
美金:新台幣	43,137	29.16	1,257,659
美金:人民幣	10,438	6.2755	304,320
106年12月31日			
(外幣:功能性貨幣)	外幣(仟元)	匯率	帳面金額 (新台幣)
<u>金融資產</u>			
<u>貨幣性項目</u>			
美金:新台幣	\$ 100,182	29.71	\$ 2,976,407
美金:人民幣	37,002	6.5120	1,099,329
<u>非貨幣性項目</u>			
人民幣:新台幣	243,079	4.565	1,109,656
<u>金融負債</u>			
<u>貨幣性項目</u>			
美金:新台幣	48,483	29.81	1,445,278
美金:人民幣	10,328	6.5120	307,878

106年3月31日

(外幣:功能性貨幣)	外幣(仟元)	匯率	帳面金額 (新台幣)
<u>金融資產</u>			
<u>貨幣性項目</u>			
美金：新台幣	\$ 80,167	30.28	\$ 2,427,457
美金：人民幣	34,624	6.8915	1,048,415
<u>非貨幣性項目</u>			
人民幣：新台幣	243,132	4.407	1,071,483
<u>金融負債</u>			
<u>貨幣性項目</u>			
美金：新台幣	35,990	30.38	1,093,376
美金：人民幣	9,069	6.8915	275,516
<u>非貨幣性項目</u>			
人民幣：新台幣	514	4.407	2,265

B. 本集團貨幣性項目因匯率波動具重大影響於民國 107 年及 106 年 1 月 1 日至 3 月 31 日認列之全部兌換損失彙總金額分別為 \$82,689 及 \$103,124。

C. 本集團因重大匯率波動影響之外幣市場風險分析如下：

107年1月1日至3月31日

<u>敏感度分析</u>			
(外幣:功能性貨幣)	<u>變動幅度</u>	<u>影響損益</u>	<u>影響其他綜合損益</u>
<u>金融資產</u>			
<u>貨幣性項目</u>			
美金：新台幣	1%	\$ 28,735	\$ -
美金：人民幣	1%	10,385	-
<u>非貨幣性項目</u>			
<u>金融負債</u>			
<u>貨幣性項目</u>			
美金：新台幣	1%	12,577	\$ -
美金：人民幣	1%	3,043	-

106年1月1日至3月31日

敏感度分析

	變動幅度	影響損益	影響其他綜合損益
(外幣:功能性貨幣)			
<u>金融資產</u>			
<u>貨幣性項目</u>			
美金：新台幣	1%	\$ 24,275	\$ -
美金：人民幣	1%	10,484	-
<u>非貨幣性項目</u>			
<u>金融負債</u>			
<u>貨幣性項目</u>			
美金：新台幣	1%	10,934	\$ -
美金：人民幣	1%	2,755	-

價格風險

本集團未有商品價格風險之暴險。

現金流量及公允價值利率風險

本集團之短期借款及應付短期票券均使用固定利率工具，未有重大現金流量利率風險之曝險。

(2)信用風險

信用風險係本集團因客戶或金融工具之交易對手無法履行合約義務而產生財務損失之風險。內部風險控管係透過考慮其財務狀況、過往經驗及其他因素，以評估客戶之信用品質。

現金及約當現金和衍生金融商品

因本集團採用之交易政策規定，只與信用良好之對象交易，近來無重大現金及約當現金及衍生金融商品之違約。

應收帳款

- A. 本集團依內部明定之授信政策，集團內各營運個體於訂定付款及提出交貨之條款與條件前，需就其每一新客戶進行管理及信用風險分析。內部風險控管係透過考慮其財務狀況、過往經驗及其他因素，以評估客戶之信用品質。
- B. 本集團採用 IFRS9 提供之前提假設，當合約款項按約定之支付條件逾期超過 30 天，視為金融資產自原始認列後信用風險已顯著增加。
- C. 本集團之應收帳款主係對一般企業。本集團按客戶類型考量包含該客戶之財務狀況、歷史交易紀錄及目前經濟狀況等多項可能影響客戶付款能力之因素評估該客戶之信用品質，採用簡化作法以準備矩陣為基礎估計預期信用損失。

- D. 本集團經追索程序後，對無法合理預期可回收金融資產之金額予以沖銷，惟本集團仍會持續進行追索之法律程序以保全債權之權利。
- E. 本集團民國 107 年 3 月 31 日對客戶之應收帳款建立之預期損失率，未逾期者為 0.02%，逾期 30 天內為 0.01%至 0.17%，逾期 31 天至 60 天內為 0.01%至 3.48%，逾期 61 天至 90 天內為 0.02%至 9.39%，逾期 91 天至 120 天內為 0.13%至 13.67%，逾期 121 天至 150 天內為 1.50%至 35.84%，逾期 151 天至 180 天內為 18.04%至 84.81%，逾期 180 天以上為 100%，本集團逾期 31 天以上之帳款餘額佔總額約 2.64%。
- F. 本集團採簡化作法之應收票據及帳款備抵損失變動表如下：

	107年	
	應收帳款	應收票據
1月1日_IAS 39	\$ 8,620	\$ -
適用新準則調整數	-	-
1月1日_IFRS 9	8,620	-
減損損失迴轉	(2,134)	-
3月31日	\$ 6,486	\$ -

- G. 民國 106 年第一季之信用風險資訊，請詳附註十二、(四)說明。

(3) 流動性風險

- A. 現金流量預測是由本集團財會處執行，確保其有足夠資金得以支應營運需要，並維持足夠之未支用的借款承諾額度。
- B. 本集團所持有之剩餘現金，在超過營運資金之管理所需時，則將剩餘資金投資於付息之活期存款、定期存款、附買回債券及有價證券，其所選擇之工具具有適當之到期日或足夠流動性，以因應上述預測並提供充足之調度水位。於民國 107 年 3 月 31 日、106 年 12 月 31 日及 106 年 3 月 31 日，本集團持有貨幣市場部位分別為 \$981,689、\$988,057 及 \$1,001,314。
- C. 下表係本集團之非衍生金融負債按相關到期日及未折現之到期金額彙總列示本集團已約定還款期間之金融負債分析：

非衍生金融負債：

107年3月31日	1年以下	1至2年內	2年以上
短期借款	\$ 28,896	\$ -	\$ -
應付短期票據	40,000	-	-
應付票據	1,132	-	-
應付帳款	1,082,812	-	-
其他應付款	828,097	-	-

非衍生金融負債：

106年12月31日	1年以下	1至2年內	2年以上
短期借款	\$ 90,490	\$ -	\$ -
應付票據	1,697	-	-
應付帳款	1,203,816	-	-
其他應付款	1,061,639	-	-

非衍生金融負債：

106年3月31日	1年以下	1至2年內	2年以上
短期借款	\$ 25,987	\$ -	\$ -
應付票據	1,922	-	-
應付帳款	929,982	-	-
其他應付款	770,649	-	-

衍生金融負債：

107年3月31日	1年以下	1至2年內	2年以上
遠期外匯合約	\$ 24	-	-

D. 本集團並不預期到期日分析之現金流量發生時點會顯著提早，或實際金額會有顯著不同。

(三)公允價值資訊

1. 為衡量金融及非金融工具之公允價值所採用評價技術的各等級定義如下：

第一等級：企業於衡量日可取得之相同資產或負債於活絡市場之報價（未經調整）。活絡市場係指有充分頻率及數量之資產或負債交易發生，以在持續基礎上提供定價資訊之市場。

第二等級：資產或負債直接或間接之可觀察輸入值，但包括於第一等級之報價者除外。本集團投資之衍生工具的公允價值均屬之。

第三等級：資產或負債之不可觀察輸入值。

2. 非以公允價值衡量之金融工具

包括現金及約當現金、應收票據、應收帳款、其他應收款、短期借款、應付短期票券、應付票據、應付帳款及其他應付款的帳面金額係以公允價值之合理近似值。

3. 以公允價值衡量之金融工具，本集團依資產及負債之性質、特性風險及公允價值等級之基礎分類，相關資訊如下：

(1) 本集團依資產及負債之性質分類，相關資訊如下：

107年3月31日	<u>第一等級</u>	<u>第二等級</u>	<u>第三等級</u>	<u>合計</u>
資產				
<u>重複性公允價值</u>				
透過損益按公允價值				
衡量之金融資產				
遠期外匯合約	<u>\$ -</u>	<u>\$ 2,223</u>	<u>\$ -</u>	<u>\$ 2,223</u>
透過其他綜合損益按				
公允價值衡量之金				
融資產				
權益證券	<u>\$ -</u>	<u>\$ -</u>	<u>\$ 55</u>	<u>\$ 55</u>
負債				
<u>重複性公允價值</u>				
透過損益按公允價值				
衡量之金融負債				
遠期外匯合約	<u>\$ -</u>	<u>\$ 24</u>	<u>\$ -</u>	<u>\$ 24</u>
106年12月31日	<u>第一等級</u>	<u>第二等級</u>	<u>第三等級</u>	<u>合計</u>
資產				
<u>重複性公允價值</u>				
透過損益按公允價值				
衡量之金融資產				
遠期外匯合約	<u>\$ -</u>	<u>\$ 1,368</u>	<u>\$ -</u>	<u>\$ 1,368</u>

民國 106 年 3 月 31 日：無此情事。

(2) 本集團用以衡量公允價值所使用之方法及假設說明如下：

衍生金融工具之評價係根據廣為市場使用者所接受之評價模型，例如折現法及選擇權定價模型。遠期外匯合約通常係根據目前之遠期匯率評價。

4. 民國 107 年及 106 年 1 月 1 日至 3 月 31 日無第一等級與第二等級間之任何移轉。
5. 本集團民國 107 年及 106 年 1 月 1 日至 3 月 31 日無第三等級變動。
6. 本集團對於公允價值歸類於第三等級之評價流程係由財務部門負責進行金融工具之獨立公允價值驗證，藉獨立來源資料使評價結果貼近市場狀態、確認資料來源係獨立、可靠、與其他資源一致以及代表可執行價格，並定期校準評價模型、進行回溯測試、更新評價模型所需輸入值及資料及其他任何必要之公允價值調整，以確保評價結果係屬合理。

7. 有關屬第三等級公允價值衡量項目所使用評價模型之重大不可觀察輸入值之量化資訊及重大不可觀察輸入值變動之敏感度分析說明如下：

公允價值	評價技術	重大不可觀察輸入值	區間 (加權平均)	輸入值與 公允價值關係
非衍生權益工具：				
創投公司股票	- 淨資產價值法	不適用		不適用

8. 本集團經審慎評估選擇採用之評價模型及評價參數，惟當使用不同之評價模型或評價參數可能導致評價之結果不同。針對分類為第三等級之金融資產，若評價參數變動，則對本期損益或其他綜合損益未有重大影響。

(四) 初次適用國際財務報導準則第9號之影響

1. 民國106年度及106年第一季所採用之重大會計政策說明如下：

(1) 透過損益按公允價值衡量之金融資產

A. 透過損益按公允價值衡量之金融資產係指持有供交易之金融資產或原始認列時被指定為透過損益按公允價值衡量之金融資產。金融資產若在取得時主要係為短期內出售，則分類為持有供交易之金融資產。衍生工具除依避險會計被指定為避險項目外，均分類為持有供交易之金融資產。本集團於金融資產符合下列條件之一時，於原始認列時將其指定為透過損益按公允價值衡量：

(A) 係混合(結合)合約；或

(B) 可消除或重大減少衡量或認列不一致；或

(C) 係依書面之風險管理或投資策略，以公允價值基礎管理並評估其績效之投資。

B. 本集團對於符合交易慣例之透過損益按公允價值衡量之金融資產係採用交割日會計。

C. 透過損益按公允價值衡量之金融資產，於原始認列時按公允價值衡量，相關交易成本則認列為當期損益。後續按公允價值衡量，其公允價值之變動認列於當期損益。

(2) 放款及應收款

應收帳款係屬原始產生之放款及應收款，係在正常營業過程中就商品銷售或服務提供所產生之應收客戶款項。於原始認列時按公允價值衡量，後續採有效利息法按攤銷後成本扣除減損後之金額衡量。惟屬未付息之短期應收帳款，因折現影響不重大，後續以原始發票金額衡量。

(3) 金融資產減損

A. 本集團於每一資產負債表日，評估是否已經存在減損之任何客觀證據，顯示某一或一組金融資產於原始認列後發生一項或多項事項(即「損失事項」)，且該損失事項對一金融資產或一組金融資產之估計未來現金流量具有能可靠估計之影響。

- B. 本集團用以決定是否存在減損損失之客觀證據的政策如下：
- (A) 發行人或債務人之重大財務困難；
 - (B) 違約，諸如利息或本金支付之延滯或不償付；
 - (C) 本集團因與債務人財務困難相關之經濟或法律理由，給予債務人原不可能考量之讓步；
 - (D) 債務人將進入破產或其他財務重整之可能性大增；
 - (E) 由於財務困難而使該金融資產之活絡市場消失；或
 - (F) 權益工具投資之公允價值大幅或持久性下跌至低於成本。
- C. 本集團經評估當已存在減損之客觀證據，且已發生減損損失時，按以下各類別處理：
- (A) 以攤銷後成本衡量之金融資產
係以該資產帳面金額與估計未來現金流量按該金融資產原始有效利率折現之現值間之差額，認列減損損失於當期損益。當後續期間減損損失金額減少，且該減少能客觀地與認列減損後發生之事項相連結，則先前認列之減損損失在未認列減損情況下於迴轉日應有之攤銷後成本之限額內於當期損益迴轉。認列及迴轉減損損失之金額係藉由備抵帳戶調整資產之帳面金額。
 - (B) 以成本衡量之金融資產
係以該資產帳面金額與估計未來現金流量按類似金融資產之現時市場報酬率折現之現值間之差額，認列減損損失於當期損益。此類減損損失續後不得迴轉。認列減損損失之金額係藉由備抵帳戶調整資產之帳面金額。

(4) 衍生工具

衍生工具於原始認列時按簽訂合約當日之公允價值衡量，續後按公允價值衡量，其公允價值之變動認列於當期損益。對於與公允價值無法可靠衡量之無報價之權益工具連結，並以交付該權益工具交割之衍生工具，本集團將其列報為「以成本衡量之金融資產」。

2. 金融資產帳面價值自民國 106 年 12 月 31 日依據 IAS 39 編製轉換至民國 107 年 1 月 1 日依據 IFRS9 編製之調節如下：

	備供出售—權益		影響		
	透過其他綜合損益按		合計	保留盈餘	其他權益
	公允價值衡量—權益	以成本衡量			
IAS39	-	55	55	-	-
轉入透過其他綜合損益按公允價值衡量—權益	55	(55)	-	-	-
IFRS9	55	-	55	-	-

於 IAS 39 分類為「以成本衡量金融資產」之權益工具計 \$55，因本集團非以交易目的所持有，因此於初次適用 IFRS 9 時，選擇將其分類為「透過其他綜合損益按公允價值衡量之金融資產(權益工具)」。

3. 民國 106 年 12 月 31 日及 106 年 3 月 31 日之重要會計項目之說明如下：

(1) 透過損益按公允價值衡量之金融資產

項 目	106年12月31日
非流動項目：	
持有供交易之金融資產	
非避險之衍生金融工具	\$ 1,368
評價調整	-
	\$ 1,368

民國 106 年 3 月 31 日：無此情事。

A. 本集團持有供交易之金融資產於民國 106 年度認列之淨利益為 \$685。(表列「其他利益及損失」)

B. 有關非避險之衍生性金融資產之交易集合約資訊說明如下：

106年3月31日		
衍生金融資產	合約金額 (名目本金)	契約期間
流動項目：		
遠期外匯合約	USD 2,000仟元	2018.1.26~2018.3.26

本集團簽訂之遠期外匯交易係預售美元之遠期交易，係為規避近銷貨產生之匯率風險，惟未適用避險會計。

C. 本集團未有將之透過損益按公允價值衡量之金融資產提供質押之情形。

(2) 以成本衡量之金融資產

項 目	106年12月31日	106年3月31日
非流動項目：		
非上市(櫃)公司股票		
華南創業投資股份有限公司	\$ 55	\$ 55

A. 本集團持有上開股票投資依據投資之意圖應分類為備供出售金融資產，惟因該標的非於活絡市場公開交易，且無法取得足夠之類似公司之產業資訊及被投資公司之相關財務資訊，因此無法合理可靠衡量該些標的之公允價值，因此分類為「以成本衡量之金融資產」。

B. 本集團民國 106 年 12 月 31 日及 106 年 3 月 31 日以成本衡量之金融資產未有提供質押之情況。

4. 民國 106 年 12 月 31 日、106 年 3 月 31 日及民國 106 年第一季之信用風險資訊說明如下：

(1) 信用風險係本集團因客戶或金融工具之交易對手無法履行合約義務而產生財務損失之風險。本集團依內部明定之授信政策，集團內各營運個體於訂定付款及提出交貨之條款與條件前，須就其每一新客戶進行管理及信用風險分析。內部風險控管係透過考慮其財務狀況、過往經驗及其他因素，以評估客戶之信用品質。主要信用風險

來自現金及約當現金、衍生金融工具，及存放於銀行與金融機構之存款，並包括尚未收現之應收帳款。對銀行及金融機構而言，本集團往來之金融機構信用品質良好，且與多家金融機構往來以分散信用風險。

- (2)於民國 106 年第一季，並無超出信用限額之情事，且管理階層不預期會受交易對手之不履約而產生任何重大損失。
- (3)本集團未逾期且未減損之應收帳款均符合依據交易對手之產業特性、營業規模及獲利狀況所訂定之授信標準。
- (4)已逾期但未減損之金融資產之帳齡分析如下：

	106年12月31日	106年3月31日
30天內	\$ 70,282	\$ 130,650
31-90天	26,480	67,884
91-180天	6,095	12,489
181天以上	6,613	277
	<u>\$ 109,470</u>	<u>\$ 211,300</u>

以上係以逾期天數為基準進行之帳齡分析。

- (5)已減損金融資產之變動分析：

A.於民國 106 年 12 月 31 日及 106 年 3 月 31 日止，本集團個別已減損應收帳款均為\$0。

B.備抵呆帳變動表如下：

	106年		
	個別評估 之減損損失	群組評估 之減損損失	合計
1月1日	\$ -	\$ 10,984	\$ 10,984
提列減損損失	-	1,391	1,391
3月31日	<u>\$ -</u>	<u>\$ 12,375</u>	<u>\$ 12,375</u>

(五)初次適用國際財務報導準則第 15 號之影響

- 1.民國 106 年度及 106 年第一季所採用之收入認列重大會計政策說明如下：

- (1)本集團製造並銷售消費性用品相關產品。收入係正常營業活動中對顧客銷售商品已收或應收對價之公允價值，以扣除營業稅、銷貨退回、數量折扣及折讓之淨額表達。商品銷售於商品交付予買方、銷貨金額能可靠衡量且未來經濟效益很有可能流入企業時認列收入。當與所有權相關之重大風險與報酬已移轉予顧客，本集團對商品既不持續參與管理亦未維持有效控制且顧客根據銷售合約接受商品，或有客觀證據顯示所有接受條款均已符合時，商品交付方屬發生。
- (2)本集團對銷售之產品提供瑕疵品折讓，採用歷史經驗估計折扣，於銷貨認列時提列備抵銷貨折讓。

- 2.本集團若於民國 107 年第一季繼續適用上述會計政策，對本期資產負債表及綜合損益表單行項目未造成重大影響。

十三、附註揭露事項

(有關被投資公司應揭露資訊，部分係依被投資公司同期間自編未經會計師核閱之財務報告編製且下列與子公司間交易事項，於編製合併報表時皆已沖銷，以下揭露資訊係供參考。)

(一)重大交易事項相關資訊

1. 資金貸與他人：無此情事。
2. 為他人背書保證：無此情事。
3. 期末持有有價證券情形（不包含投資子公司、關聯企業及合資控制部分）：請詳附表一。
4. 累積買進或賣出同一有價證券之金額達新台幣三億元或實收資本額百分之二十以上：無此情事。
5. 取得不動產之金額達新台幣三億元或實收資本額百分之二十以上：無此情事。
6. 處分不動產之金額達新台幣三億元或實收資本額百分之二十以上：無此情事。
7. 與關係人進、銷貨之金額達新台幣一億元或實收資本額百分之二十以上：請詳附表二。
8. 應收關係人款項達新台幣一億元或實收資本額百分之二十以上：請詳附表三。
9. 從事衍生工具交易：請詳附註六(二)、六(十二)及十二(三)。
10. 母公司與子公司及各子公司間之業務關係及重要交易往來情形及金額：請詳附表四。

(二)轉投資事業相關資訊

被投資公司名稱、所在地區等相關資訊（不包含大陸被投資公司）：請詳附表五。

(三)大陸投資資訊

1. 基本資料：請詳附表六。
2. 直接或間接經由第三地區事業與轉投資大陸之被投資公司所發生之重大交易事項：請詳附表七。

十四、部門資訊

(一)一般性資訊

本集團主要業務為承接世界各大品牌廠商消費性用品產品之生產，主要營運決策者係採用消費性用品事業部之營業損益執行績效評估與資源分配。依據國際財務報導準則第8號之規定，本集團為一單一應報導部門。

(二)部門資訊

本集團根據繼續營業單位稅前淨利評估營運部門的表現。此項衡量標準排除營運部門中非經常性開支的影響。利息收入和支出並未分配予營運部門，因為此類活動是由負責本集團現金狀況之財務部門所管理。

(三)部門損益之調節資訊

向主要營運決策者呈報之收入，與綜合損益表內之收入採用一致之衡量方式。提供主要營運決策者之總資產及總負債金額，與本集團財務報告內之資產及負債採一致之衡量方式。

明安國際企業股份有限公司及子公司

期末持有有價證券情形(不包含投資子公司、關聯企業及合資控制部分)

民國107年1月1日至3月31日

附表一

單位：新台幣仟元
(除特別註明者外)

持有之公司	有價證券種類及名稱	與有價證券發行人之關係	帳列科目	期		公允價值	備註
				股數	帳面金額		
明安國際企業股份有限公司	華南創業投資股份有限公司	無	透過其他綜合損益按公允價值衡量之金融資產-非流動	57,438	\$	10.6	\$
						55	642

明安國際企業股份有限公司及其子公司

與關係人進、銷貨之金額達新台幣一億元或實收資本額百分之二十以上

民國107年1月1日至3月31日

附表二

單位：新台幣千元
(除特別註明者外)

進(銷)貨之公司		交易對象名稱		關係		進(銷)貨		金額		估總進(銷)貨之比率		授信期間		單價		授信期間		總額		估總應收(付)票據、帳款帳款之比率		備註	
進(銷)貨之公司		交易對象名稱		關係		進(銷)貨		金額		估總進(銷)貨之比率		授信期間		單價		授信期間		總額		估總應收(付)票據、帳款		備註	
明安國際企業股份有限公司	明安運動器材(東莞)有限公司	明安運動器材(東莞)有限公司	Advanced International Multitech (VN) Corporation Ltd.	孫公司	進貨	\$ 1,521,185	77%	註1	註1	(\$ 1,042,613)	註1	註1	註1	註1	註1	註1	註1	註1	註1	註1	(79%)	註2	
明安國際企業股份有限公司	明安運動器材(東莞)有限公司	Advanced International Multitech (VN) Corporation Ltd.		子公司	進貨	535,024	27%	註1	註1	(144,283)	註1	註1	註1	註1	註1	註1	註1	註1	註1	註1	(11%)	註2	
明安運動器材(東莞)有限公司	Advanced International Multitech (VN) Co., Ltd.	明安國際企業股份有限公司		最終母公司	銷貨	(1,521,185)	(100%)	註3	註3	1,042,613	註3	註3	註3	註3	註3	註3	註3	註3	註3	註3	100%		
Advanced International Multitech (VN) Co., Ltd.	明安國際企業股份有限公司	明安國際企業股份有限公司		母公司	銷貨	(535,024)	(100%)	註3	註3	144,283	註3	註3	註3	註3	註3	註3	註3	註3	註3	註3	100%		

註1：本公司向明安運動器材(東莞)有限公司及Advanced International Multitech (VN) Corporation Ltd.進貨之價格及付款條件，係按雙方約定辦理，因無類似產品交易，故與一般交易無從比較。

註2：本公司代明安運動器材(東莞)有限公司及Advanced International Multitech (VN) Corporation Ltd.購買原物料，其經加工後銷售成品予本公司。此係其他應收、應付款項互抵後之餘額。

註3：該公司銷售予明安國際企業股份有限公司之價格及收款條件係按雙方約定辦理，因無類似交易對象或類似產品，故與一般交易無從比較。

明安國際企業股份有限公司及子公司

應收關係人款項達新台幣一億元或實收資本額百分之二十以上

民國107年1月1日至3月31日

附表三

單位：新台幣千元
(除特別註明者外)

帳列應收款項之公司	交易對象名稱	關係	應收關係人款項餘額	週轉率	金額	逾期應收關係人款項		應收關係人款項期後收回金額	提列備抵呆帳金額
						金額	處理方式		
明安運動器材(東莞)有限公司	明安國際企業股份有限公司	最終母公司	\$ 1,042,613	-	\$ -	-	\$ -	1,042,613	\$ -
Advanced International Multitech (VN) Co., Ltd.	明安國際企業股份有限公司	最終母公司	144,283	-	-	-	-	144,283	-

明安國際企業股份有限公司及子公司

母公司與子公司及各子公司間之業務關係及重要交易往來情形及金額

民國107年1月1日至3月31日

附表四

單位：新台幣千元
(除特別註明者外)

編號 (註1)	交易人名稱	交易往來對象 (註2)	與交易人之關係		交易往來情形		佔合併總營收或總資產之比率
			科目	金額	交易條件	金額	
0	明安國際企業股份有限公司	明安運動器材(東莞)有限公司	進貨	\$ 1,521,185	依雙方約定辦理	56%	
0	明安國際企業股份有限公司	明安運動器材(東莞)有限公司	應付帳款	1,042,613	依雙方約定辦理	16%	
0	明安國際企業股份有限公司	Advanced International Multitech (VN) Corporation Ltd.	進貨	535,024	依雙方約定辦理	20%	
0	明安國際企業股份有限公司	Advanced International Multitech (VN) Corporation Ltd.	應付帳款	144,283	依雙方約定辦理	2%	

註1：母公司及子公司相互間之業務往來資訊，編號之填寫方法如下：

(1) 母公司填0。

(2) 子公司依公司別由阿拉伯數字1開始依序編號。

註2：與交易人之關係有以下三種：

(1) 母公司對子公司。

(2) 子公司對母公司。

(3) 子公司對子公司。

明安國際企業股份有限公司及其子公司

被投資公司名稱、所在地區等相關資訊(不含大陸被投資公司)

民國107年1月1日至3月31日

附表五

單位：新台幣千元
(除特別註明者外)

投資公司名稱	被投資公司名稱	所在地區	主要營業項目	原始投資金額		股本持有 比率	帳面金額	被投資公司		本期認列之 投資損益	備註
				本期末	去年年底			本期損益	本期損益		
明安國際企業股份有限公司	ADVANCED INTERNATIONAL MULTITECH (BVI) CO., LTD.	英屬維京群島	對其他地區投資	\$ 34,471	\$ 34,471	100	\$ 156,681	\$ 1,543	\$ 1,543		
明安國際企業股份有限公司	ADVANCED GROUP INTERNATIONAL (BVI) CO., LTD.	英屬維京群島	對其他地區投資	149,434	149,434	100	1,019,809	(23,519)	(23,648)		
明安國際企業股份有限公司	ADVANCED INTERNATIONAL MULTITECH (VW) CO., LTD.	越南	從事各種高爾夫球頭、球桿、球組桿之生產及銷售業務	447,331	447,331	100	476,837	40,488	41,498		
明安國際企業股份有限公司	明揚國際科技股份有限公司	台灣	從事體育用品、其他塑膠製品製造及國際貿易業等	266,495	266,495	55.93	422,924	(18,204)	(10,181)		

註：被投資公司本期(損)益與本公司認列之投資(損)益之差異係屬公司間內部交易產生之未實現損益。

明安國際企業股份有限公司及子公司

大陸投資資訊—基本資料

民國107年1月1日至3月31日

附表六

單位：新台幣千元
(除特別註明者外)

大陸被投資公司名稱	主要營業項目	實收資本額	投資方式	本期初自台灣匯出累積投資金額	本期匯出或收回投資金額	本期匯出或收回金額	本期末自台灣匯出累積投資金額	被投資公司本期損益	本公司直接或間接投資之持股比例	本期認列投資損益	期末投資帳面金額	截至本期末已匯回投資收益	備註
Advanced Group International (BVI) Co., Ltd.	從事碳纖維預浸材料及體育用品之生產及銷售業務	\$ 149,446	2	\$ 149,434	\$ -	\$ -	\$ 149,434	(\$ 23,491)	100	(\$ 23,491)	\$ 1,023,862	\$ 18,210	註1、註2
明安運動器材(東莞)有限公司	從事碳纖維預浸材料及體育用品之生產及銷售業務	30,340	2	-	-	-	-	729	100	729	82,791	-	註1、註3、註4、註5
Advanced International Multitech (BVI) Co., Ltd.	從事碳纖維預浸材料及體育用品之生產及銷售業務												
東莞沙田明安運動器材有限公司	從事碳纖維預浸材料及體育用品之生產及銷售業務												

註1：投資方式區分為下列四種：

1. 經由第三地區匯款投資大陸公司
2. 透過第三地區投資設立公司再投資大陸公司
3. 透過轉投資第三地區現有公司再投資大陸公司
4. 其他方式

註2：係依據台灣母公司會計師核閱之財務報表認列投資損益；

註3：係依據被投資公司自結財務報表認列投資損益。

註4：實收資本額係依當年度投資金額(美元1,000仟元)之匯率30.34換算之。

註5：係本公司之子公司ADVANCED INTERNATIONAL MULTITECH (BVI) CO., LTD.直接投資大陸被投資公司，本公司並未實際匯出金額。

公司名稱	本期末累計自台灣匯出地區投資金額	依經濟部投資審議會規定赴大陸地區投資限額
明安國際企業股份有限公司 (註6、註7、註8、註9)	\$ 149,434	\$ 165,693
		\$ 2,426,907

註6：本期末累計自台灣匯出赴中國大陸投資金額係依匯出當時之美元4,577仟元之即期匯率換算之。

註7：經濟部投資審議會核准投資金額為美元5,577仟元，係以資產負債表日之美元匯率29.06換算之。

註8：依據經濟部97年8月29日經審字第09704064680號函規定之限額。

註9：包含經濟部投資審議會核准本公司之子公司ADVANCED INTERNATIONAL MULTITECH (BVI) CO., LTD.直接投資大陸被投資公司之金額。

明安國際企業股份有限公司及其子公司

大陸投資資訊—直接或間接經由第三批區事業與轉投資大陸之被投資公司所發生之重大交易事項

民國107年1月1日至3月31日

附表七

單位：新台幣仟元
(除特別註明者外)

大陸被投資公司名稱	銷(進)貨		財產交易		應收(付)帳款		票據背書保證或提供擔保品		資金融通		其他	註
	金額	%	金額	%	餘額	%	期末餘額	最高餘額	期末餘額	利率區間		
明安運動器材(東莞)有限公司	\$ 1,521,185	(77%)	\$ -	-	(\$ 1,042,613)	(79%)	\$ -	\$ -	\$ -	-	\$ -	-

註：本公司代明安運動器材(東莞)有限公司購買原物料，其經加工後銷售成品予本公司，此係其他應收、應付款項互抵後之餘額。